

ANKETA

Poslovna pričakovanja ter učinki protikriznih ukrepov GZS – maj, junij 2011

Novinarska konferenca 21.06.2011

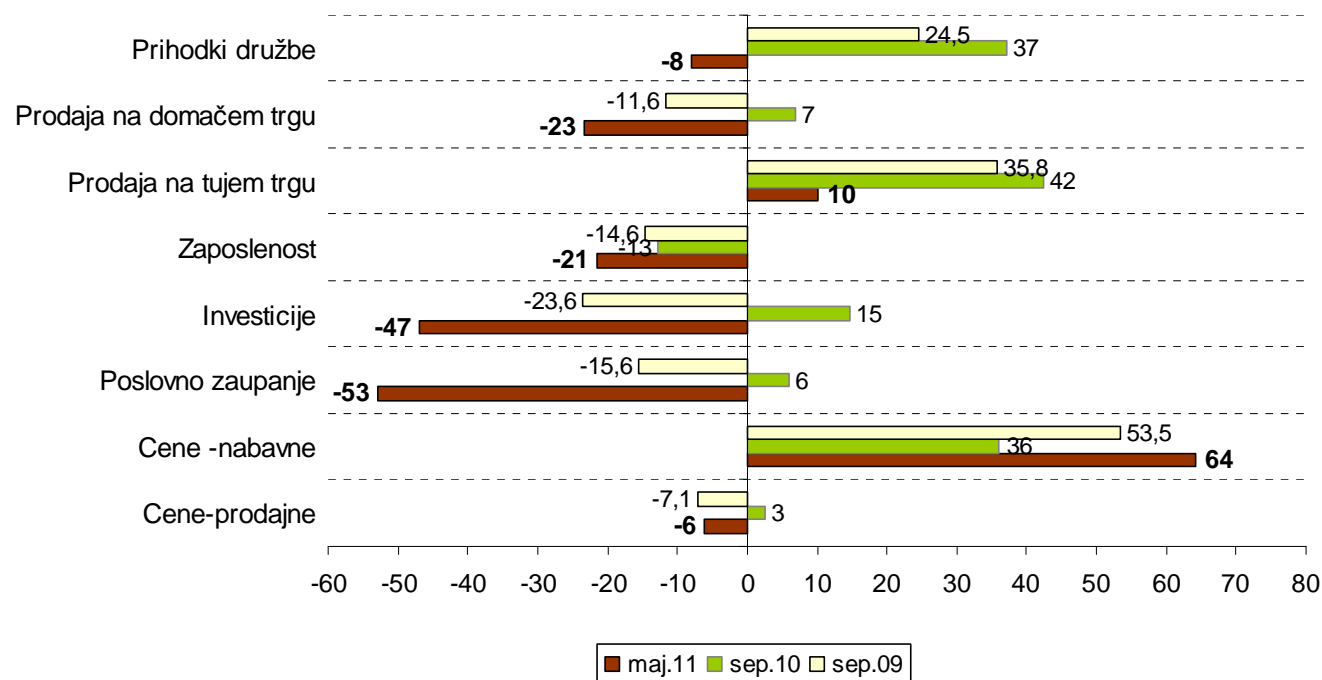
• Skupaj gospodarske družb	631
• Mikro	448
• Mala	75
• Srednja	60
• Velika	53

Poslovna pričakovanja 2011

- Poslovna pričakovanja 2011 so se glede na 2010 in 2009 zelo poslabšala (glede na oceno po komponentah konkurenčnosti za 2011).
- Pozitivni impulzi le na strani povpraševanja na **izvoznih trgih**.
- Velik upad podjetja ocenjujejo v **investicijah** - državnih in zasebnih.
- Napoved znižanja **zaposlenih**
- **Poslovno zaupanje** še vedno slabo.

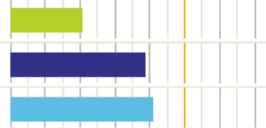

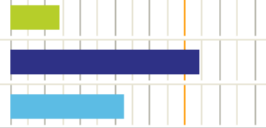
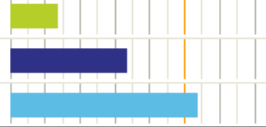
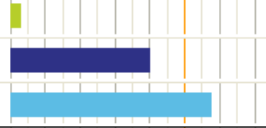
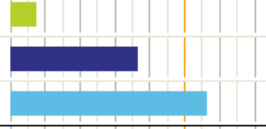
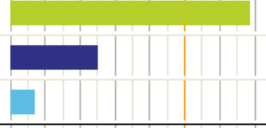
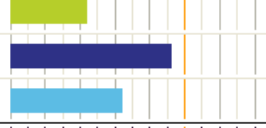

POSLOVNA PRIČAKOVANJA SLOVENSКИH PODJETIJ 2009,2010,2011

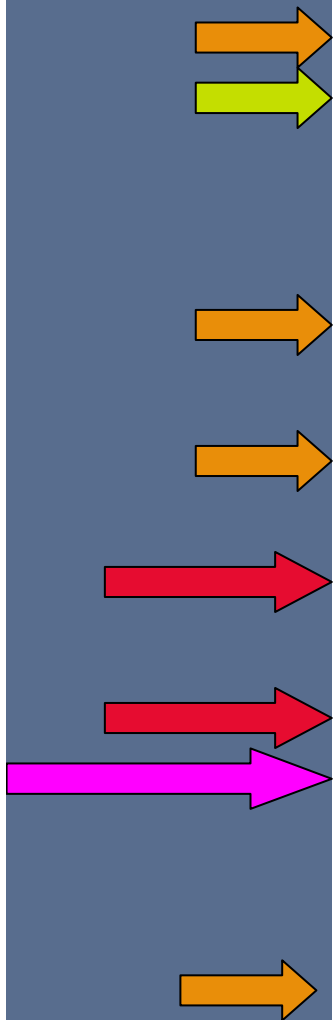
Saldo % odgovorov "povečanje-zmanjšanje"



Ocena realizacije v 2011

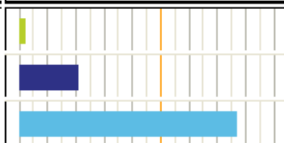
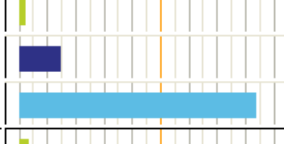
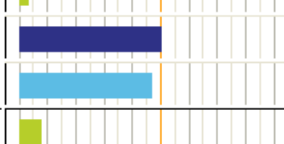
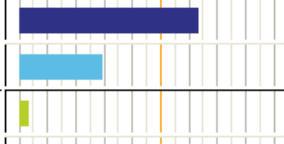

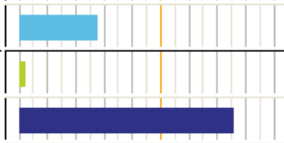

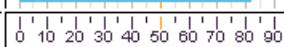
1. V letu 2011 bo glede na leto 2010 prišlo do povečanja, bo ostalo enako oziroma bo prišlo do zmanjšanja

		Count	%	Total	0	10	20	30	40	50	60	70
Prodaja na domačem trgu	povečanje	129	20,6%	625								
	enako	241	38,6%									
	zmanjšanje	255	40,8%									
Prodaja na tujem trgu	povečanje	178	34,4%	517								
	enako	233	45,1%									
	zmanjšanje	106	20,5%									
Zaposlenost	povečanje	86	14,1%	610								
	enako	327	53,6%									
	zmanjšanje	197	32,3%									
Investicije v zasebnem sektorju	povečanje	74	13,4%	551								
	enako	183	33,2%									
	zmanjšanje	294	53,4%									
Investicije v javnem sektorju	povečanje	13	3%	436								
	enako	174	39,9%									
	zmanjšanje	249	57,1%									
Poslovno zaupanje	povečanje	43	7,4%	585								
	enako	213	36,4%									
	zmanjšanje	329	56,2%									
Nabavne cene	povečanje	410	68,2%	601								
	enako	150	25%									
	zmanjšanje	41	6,8%									
Prodajne cene	povečanje	133	21,9%	607								
	enako	280	46,1%									
	zmanjšanje	194	32%									
Total		4532										



Zaznave konkurenčnosti 2011

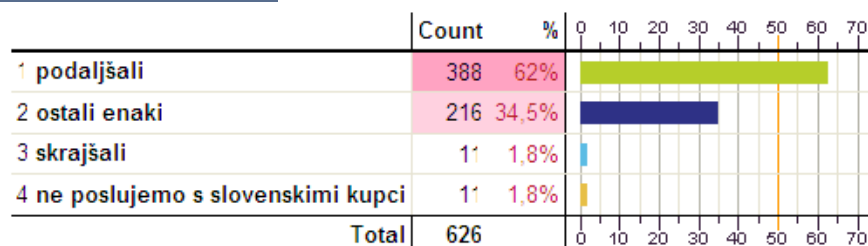
3. Po moji zaznavi je konkurenčnost slovenskega gospodarstva po izbranih kriterijih za 2011 naslednja:

		Count	%	Total	
Dostopnost kapitala	bolj ugodna	14	2,3%	604	
	enaka	127	21%		
	manj ugodna	463	76,7%		
Cena kapitala	bolj ugodna	15	2,5%	601	
	enaka	87	14,5%		
	manj ugodna	499	83%		
Tečaj do tujih valut	bolj ugodna	18	3,3%	552	
	enaka	277	50,2%		
	manj ugodna	257	46,6%		
Nabavni trgi (dostopnost)	bolj ugodna	45	7,7%	584	
	enaka	367	62,8%		
	manj ugodna	172	29,5%		
Prodajni trgi (dostopnost)	bolj ugodna	21	3,5%	592	
	enaka	260	43,9%		
	manj ugodna	311	52,5%		
Kvaliteta infrastrukture	bolj ugodna	17	2,9%	585	
	enaka	408	69,7%		
	manj ugodna	160	27,4%		
Energetska oskrba	bolj ugodna	12	2%	593	
	enaka	447	75,4%		
	manj ugodna	134	22,6%		
Administracija, predpisi	bolj ugodna	1	0,2%	602	
	enaka	111	18,4%		
	manj ugodna	490	81,4%		
Total		4713			



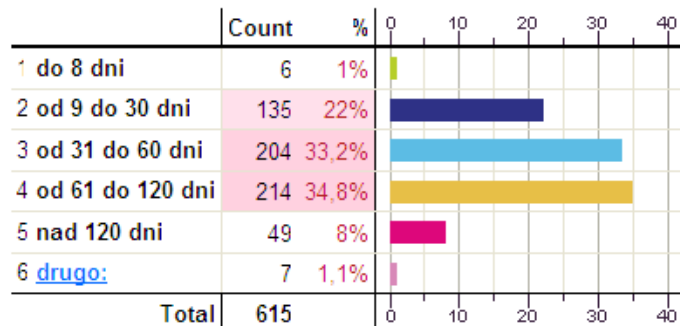
Plačilni roki in disciplina v Sloveniji in tujini

Plačilni roki kupcev V SLOVENIJI so se v letu 2011 v primerjavi z letom 2010 podaljšali:

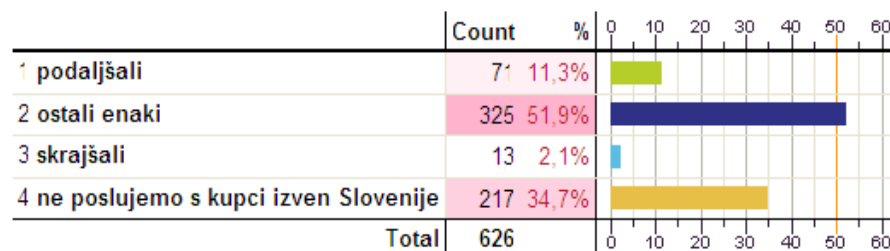


[Dodaj komentar](#)

2. Plačilni roki kupcev v Sloveniji so v povprečju znašali:

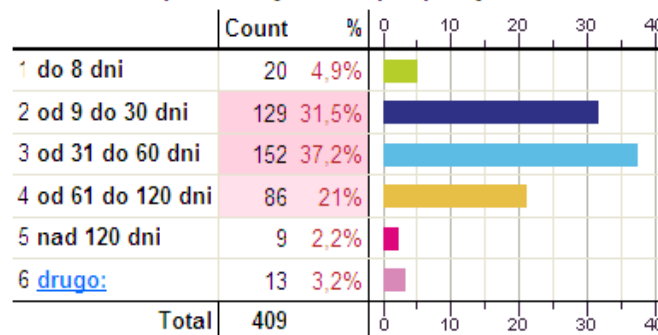


Plačilni roki kupcev V TUJINI so v letu 2011 v primerjavi z letom 2010 ostali enaki:



[Dodaj komentar](#)

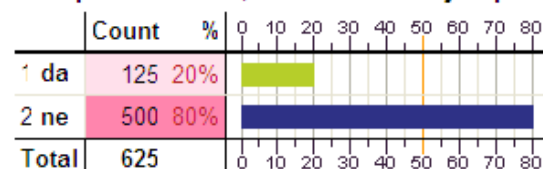
Plačilni roki kupcev v tujini so v povprečju znašali:



Poslovanje z dobavitelji in državo

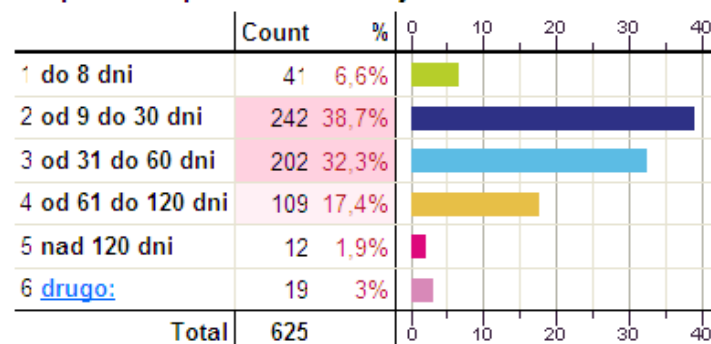
Ali ste plačilne roke, v katerih običajno/pretežno plačujete svojim dobaviteljem (neodvisno od pogodbenih določil), bistveno podaljšali:

1. Ali ste plačilne roke, v katerih običajno/pretežno plačujete svojim dobaviteljem (neodvisno od pog)



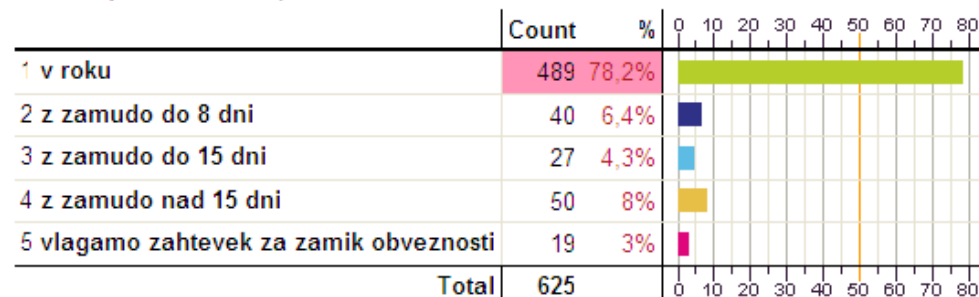
[Dodaj komentar](#)

2. Kako pretežno poravnate svoje obveznosti do dobaviteljev?



[Dodaj komentar](#)

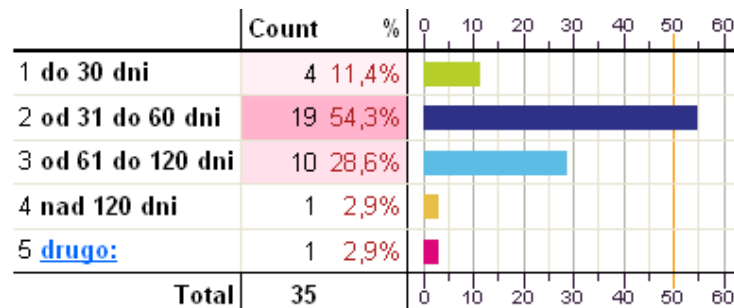
3. Kako pretežno poravnate svoje obveznosti do države iz naslova raznih davkov in prispevkov (d: dohodka pravnih oseb) v letu 2011:



Plačilni roki v javnih naročilih države

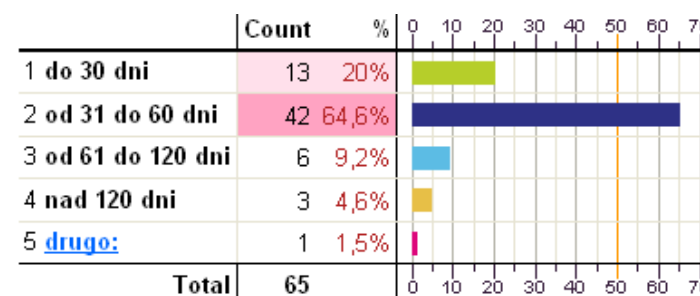
Dejanski plačilni rok DRŽAVE v javnih naročilih za blago so v povprečju znašali

(11% do 30 dni; 54% do 60 dni, 33% nad 60 do 120 dni):



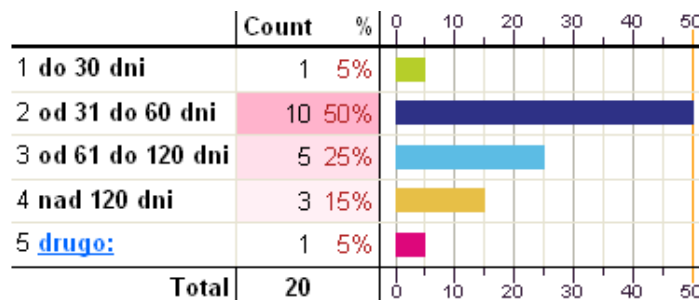
Dejanski plačilni roki DRŽAVE v javnih naročilih za storitve so v povprečju znašali

(20% do 30 dni; 64% do 60 dni):



Dejanski plačilni roki DRŽAVE v javnih naročilih za gradbena dela so v povprečju znašali

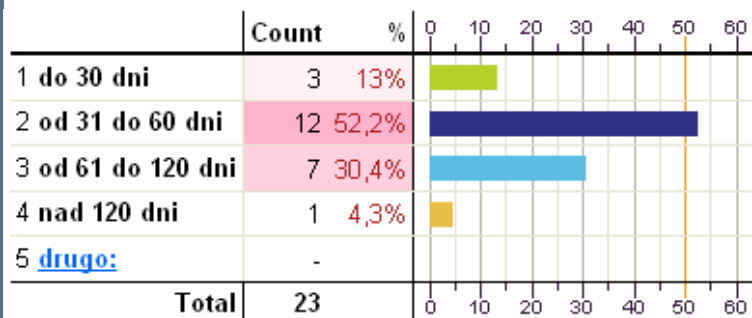
(5% do 30 dni; 50 % do 60 dni; 40 % nad 60 do 120 dni):



Plačilni roki v javnih naročilih občin

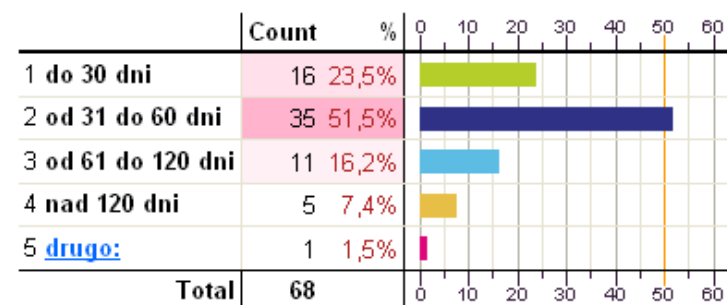
Dejanski plačilni roki OBČIN v javnih naročilih za blago so v povprečju znašali

(13% do 30 dni; 52% do 60 dni, 35% nad 60 do 120 dni):



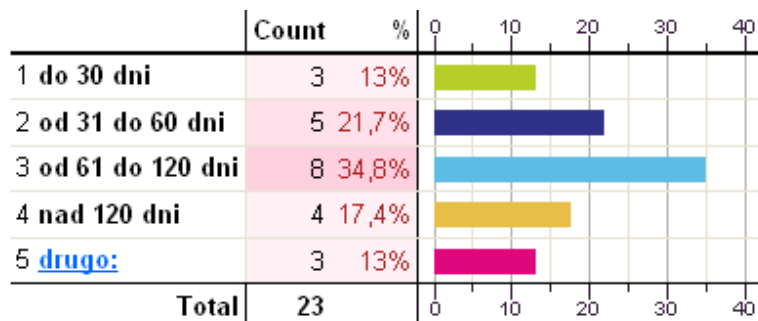
Dejanski plačilni roki OBČIN v javnih naročilih za storitve so v povprečju znašali

(23% do 30 dni; 51% do 60 dni, 24% nad 60 do 120 dni):



Dejanski plačilni roki OBČIN v javnih naročilih za gradbena so v povprečju znašali:

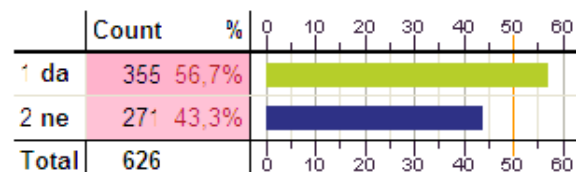
(13% do 30 dni; 21% do 60 dni, 52% nad 60 do 120 dni):



Poravnava obveznosti v obveznem večstranskim pobotu

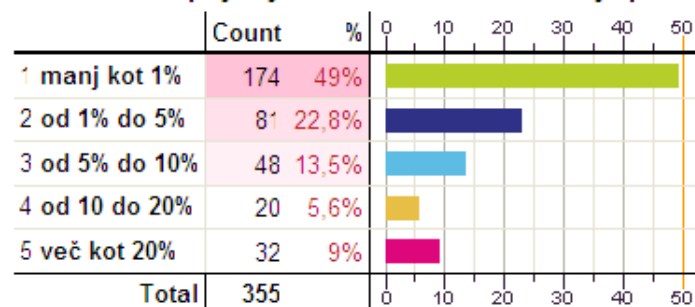
Poravnava obveznosti v obveznem večstranskim pobotu

1. Ali ste sodelovali v 1. obveznem večstranskem pobotu v mesecu aprilu?



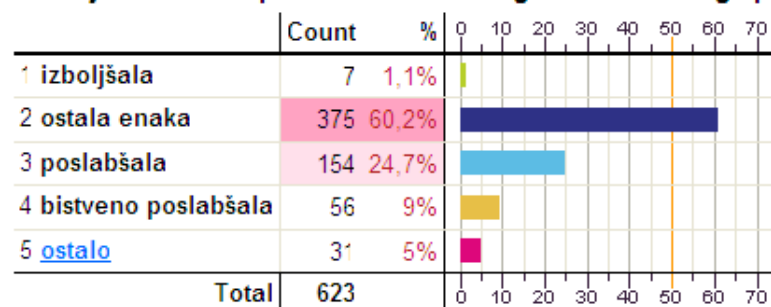
[Dodaj komentar](#)

2. Kolikšen delež prijavljenih obveznosti se vam je pobotal?



[Dodaj komentar](#)

3. Se vam je likvidnost po uvedbi obveznega večstranskega pobota:



[Dodaj komentar](#)



Pripombe, komentarji

- Avtor tako slabo pripravljenega predloga pobota (brez varovalnih mehanizmov) se **nagradi za svoje delo, kot bi se mu zgodilo v gospodarstvu**
- Zakon o preprečevanju zamud pri plačilih je le še en slovenski zakon, kjer **očitno ni sodeloval nihče, ki bi imel kaj prakse, da bi lahko vedel, da bo z uvedbo tega zakona le še več problemov, predvsem z likvidnostjo.**
- **Pobot povečuje plačilno nedisciplino** na način, da podjetja svoje obveznosti prijavijo v obvezni pobot in s tem zavlačujejo s plačili le - teh.
- **Ogromno dela in priprav**, zelo malo učinka.
- Kupci čakajo na **rezultate pobota in do takrat sploh ne plačujejo**, potem pa čakajo spet na naslednji pobot in spet ne plačujejo, to velja za slabše plačnike
- Država naj razlasti imetje HT, Z in ipd. in poplača upnike ter zamrzne transakcije teh ljudi. Hkrati naj ne dovoli odpiranja novih podjetij, ki bodo delovala po enakem principu...oziroma, da preden odprejo nova podjetja, najprej poravnajo obveznosti starih.
- **Po uvedbi zakona razmišljamo o selitvi sedeža podjetja v davčno bolj prijazno okolje, ker ne moremo več planirati prilivov. Prav tako zmanjšujemo odstotek prejetih naročil s strani domačih podjetij, ker želijo vse svoje obveznosti prijaviti v pobot.**